



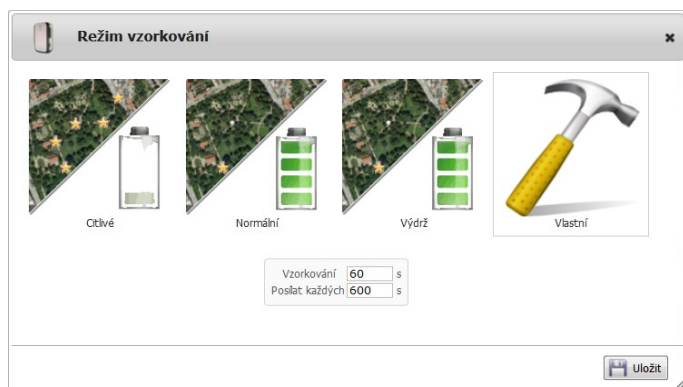
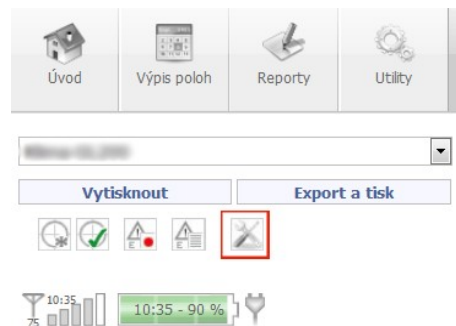
Novinky v knize jízd 09/12

Uživatelská konfigurace GL200

Osobní trackery GL200 poskytují svým uživatelům i možnost nastavení některých parametrů. Pro běžného uživatele je jedním z nejžádanějších možností nastavení periody zaznamenání polohy podle GPS a periody odesílání dat na server. Z tohoto důvodu je v aplikaci Kniha jízd umožněno, aby si uživatel nastavil tyto parametry sám. Může si zvolit některou z přednastavených variant, nebo nastavit vlastní. V takovém případě je vhodné konzultovat nastavení s technickou podporou, aby nedošlo k nastavení nevhodných parametrů.

Pro nastavení nejprve přejdeme na záložku „Výpis poloh“ a týdenní či denní přehled.

V něm klikneme na ikonu „Konfigurace“ . V zobrazené tabulce „Režim vzorkování“ pak vybereme odpovídající konfiguraci.



Režim vzorkování „Citlivé“ zaznamenává polohu s periodou 20 sec a odesílá data každých 60 sec. Je vhodný pro rychleji se pohybující objekty či pro přesnější vykreslení trasy. Nevýhodou je však nižší výdrž baterie a větší objem přenesených dat.

Režim „Normální“ pracuje s periodou 60 sec pro zaznamenání polohy a 180 sec pro odesílání dat. Vyhovuje pro většinu standardních použití.

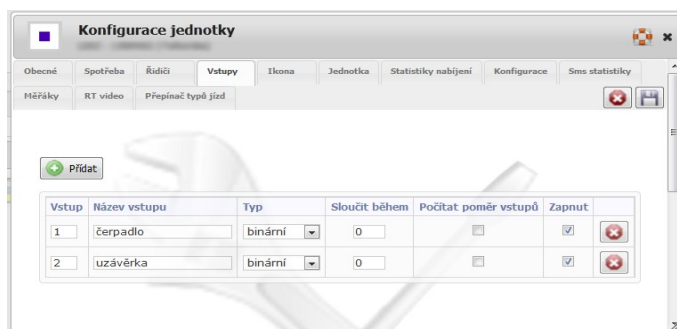
„Výdrž“ je režim s periodou snímání polohy 600 sec a stejnou periodou odesílání dat. Tento režim je určen pro maximální výdrž baterie.

Režim „Vlastní“ umožňuje uživateli nastavení vlastních parametrů. Po jejich editaci uložíme nastavené hodnoty tlačítkem „Uložit“.

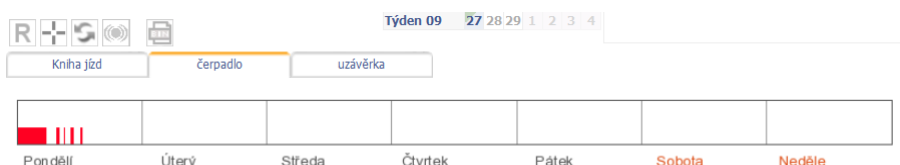
Novinky

Pro lepší využití jednotek Teltonika, umožňujících připojení dvou vstupů, jsme rozšířili možnosti monitorování těchto vstupů. Tyto vstupy je pak možné použít pro sledování stavu některých agregátů či technologických částí vozidla.

Vstupy (jsou aktivovány kladným napětím) je třeba je nadefinovat v konfiguraci jednotky.



Jsou-li vstupy nadefinovány, objeví se tabulky v denním či týdenním přehledu jízd.



Optimalizace a vylepšení funkcí

Na přání zákazníků jsme doplnili možnosti reportu „Tisk cest dle řidičů“ o volbu „Nezobrazovat řidiče bez dat“. Jestliže dříve se u tohoto reportu zobrazovali všichni řidiči skupiny, nyní jsou zobrazováni jen řidiči kteří ve vybraném období vykonali jízdu.

Název exportu: Report

Formát: Tisk cest dle řidičů

Změnit formát

Vybere období: Vlastní interval

od: 1.2.2012 0:00

do: 27.2.2012 23:59

Vybere řidiče

Nezobrazovat řidiče bez dat

Cí uložené šablony: Do dalších šablon

Sdílet uloženou šablonu: Ne

Výstupní formát: Tisk

Náhled tisku

PDF

PDF + Logo distributora

Vygeneruj export

Upravili jsme zobrazování okna dobíjení kreditu jednotek, otevřeného přes administraci vozidel. Dříve i po úspěšném dobití/odbití kreditu zůstávalo otevřené. To u některých uživatel vyvolávalo dojem, že se operace nepodařila a opakovali ji. Nyní je okno zavřeno stiskem tlačítka „Uložit“.

Nabít kredit

Předplacené: 0 měsíců Online (GPRS) *Zadejte hodnotu v rozmezí -36 až 36 měsíců

SMS: 0

Možno odbít měsíců: -1

Možno odbít SMS: 128

Doklad:

Poznámka:

Uložit