

Novinky v knize jízd 26/12

Poslat řidiči SMS zprávu

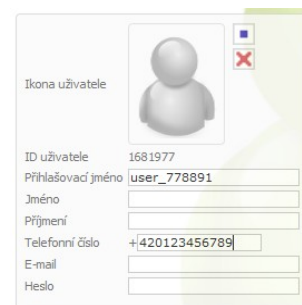
Další užitečnou funkcí Knihy jízd je odeslání SMS zprávy řidiči přímo ze stránek aplikace. Tato funkce vyžaduje dvě základní nastavení – povolení komunikace uživatele s řidiči a zadání telefonního čísla uživatele, řidiče v administraci uživatel. Tato nastavení může provést uživatel s oprávněním administrátora a vyšším.



| ID | Login | Jméno | Role | Status | Dallas chip | Naposledy přihlášen | Přihlášen |
|---------|-------------|-------|------|--------|-------------|---------------------|-----------|
| 1576051 | user_237620 | | | | | | 0x |
| 1690010 | | | | | | | 0x |


Kommunikace se řidiči

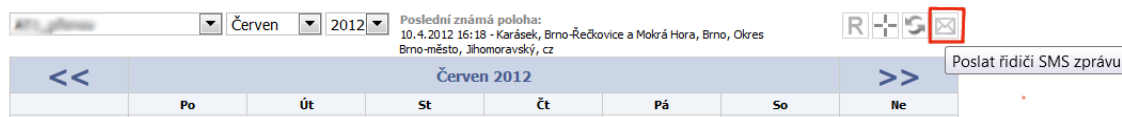
Zadání telefonního čísla uživatele je v menu "Administrace uživatel", v editaci vybraného uživatele. Číslo je nutné zadat včetně mezinárodní předvolby.



Ikona uživatele

ID uživatele: 1681977
Přihlašovací jméno: user_778891
Jméno: _____
Příjmení: _____
Telefonní číslo: +420123456789
E-mail: _____
Heslo: _____

Po splnění těchto předpokladů je možné v knize jízd, v měsíčním, týdenním či denním přehledu jízd ikonou  otevřít dialogové okno pro výběr vozidla a jeho řidiče – adresáta zprávy.



Poslední známá poloha:
10.4.2012 16:18 - Karásek, Brno-Řečkovice a Mokrá Hora, Brno, Okres
Brno-město, Jihomoravský, cz

Červen 2012

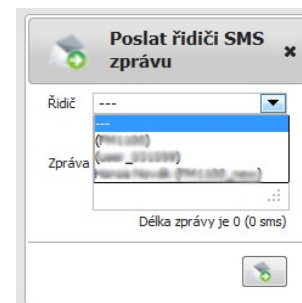
Po Út St Čt Pá So Ne

Poslat řidiči SMS zprávu

Výběr adresáta, řidiče je možný pouze z uživatel, kteří mají oprávnění k tomuto vozidlu.

Délka zprávy je 160 znaků pro jednu SMS, delší zprávy jsou rozdělovány do více SMS. Počet znaků zprávy je průběžně zobrazován.

Doporučení: *Pro korektní zobrazení zpráv je doporučeno nepoužívat českou diakritiku (háčky a čárky nad písmeny).*



Poslat řidiči SMS zprávu

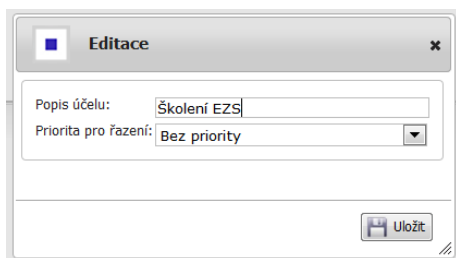
Řidič: ---


Zpráva: _____

Délka zprávy je 0 (0 sms)

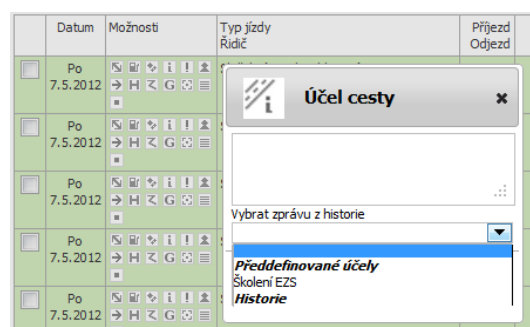
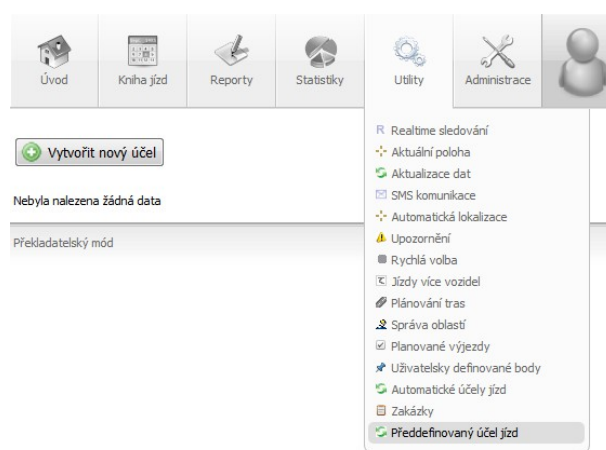
Novinky

Na základě požadavků zákazníků jsme vytvořili novou funkci - „Předdefinovaný účel jízd“. Zde je možné nadefinovat různé účely jízd s různou prioritou a ty pak vybírat při vkládání účely jízdy.



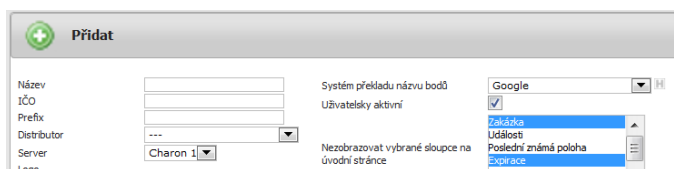
V editaci jízdy, ikonou , otevřeme okno pro vložení účelu jízdy. Je možné zadat vlastní účel, vybrat z historie nebo předdefinovaných účelů jízdy.

Poznámka: Tato funkce je aktuálně dostupná pouze na testovacím webu.



Optimalizace a vylepšení funkcí

Na přání zákazníků jsme doplnili možnost přiřazení čísla zakázky k jízdám vozidel. Tuto funkci je nutno povolit v editaci skupiny.



V menu „Utility“ je nová volba „Zakázky“, která umožňuje přidání a editaci zakázek.

Poznámka: Tato funkce je aktuálně dostupná pouze na testovacím webu.

