







Novinky v knize jízd 28/12


Nastavení typů jízd

Jednou ze základních vlastností knihy jízd je barevné rozlišení jízd podle jejich typu (služební odsouhlasená/neodsouhlasená, soukromá) jak na mapě, tak i v textovém výpisu. Toto barevné rozlišení je společné pro celou skupinu. Při vytváření skupiny je barevné rozlišení převzato z nastavení skupiny distributora.

Nový typ jízdy

Popis typu	Barva jízdy	Barva pozadí	Číselný kód	Textové zobrazení	Jízdy zobrazovat všem uživatelům	Lze přiřadit žádost o jízdu	Možnosti
Služební neodsouhlasená			0	Ano	Ano	Ano	
Soukromá			1	Ano	Ano	Ne	
Služební odsouhlasená			2	Ano	Ano	Ano	 

Standardní uživatel má obvykle možnost přepínat mezi těmito typy jízd, nemůže však typ jízdy přidávat ani editovat. Tato možnost je povolena uživatelům až od úrovně administrátora.

Administrátor může kliknutím na ikonu  otevřít okno editace vybraného typu jízd, nebo přes "Nový typ jízdy" vytvořit nový.

Po kliknutí do pole "Barva jízdy" lze z otevřené palety vybrat požadovanou barvu. Obdobně tak v poli "Barva pozadí" definujeme podklad textového zobrazení jízdy.

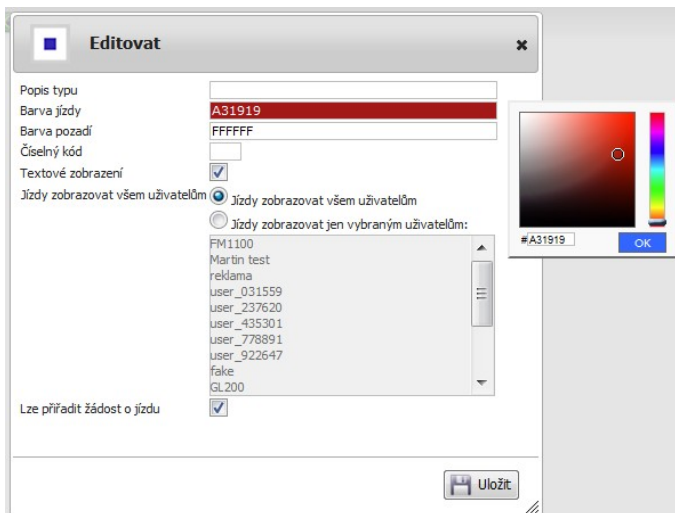
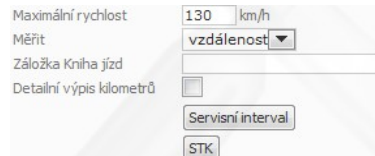
V poli "Číselný kód" je zadáváno číselné označení editovaného typu jízdy. Toto označení musí být ve skupině jedinečné.

Volbou "Jízdy zobrazovat všem uživatelům" povolíme zobrazení editovaného typu jízdy všem uživatelům ve skupině. Zvolíme-li "Jízdy zobrazovat jen vybraným uživatelům", musíme následně vybrat alespoň jednoho uživatele. Pro výběr více uživatel použijeme klávesu "Ctrl" (nesouvislá řada), nebo "Shift" (souvislá řada) spolu s levým tlačítkem myši.

Aktivace volby "Lze přiřadit žádost o jízdu" povolí uživatelům přiřadit žádost k již vykonané jízdě.

Po uložení bude tento typ jízdy dostupný pro vybrané uživatele, zobrazován na mapách a v textovém výpisu. A to včetně detailního výpisu kilometrů, povoleného v editaci jednotky.

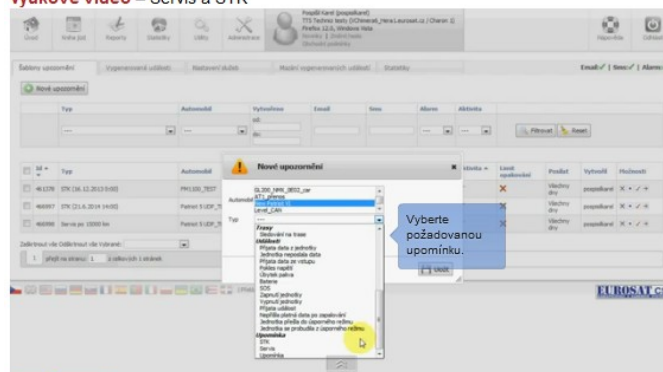
Volba "Detailní výpis kilometrů" umožňuje měnit typ jízdy i během jízdy, v závislosti na aktuální poloze přepínače ve vozidle.

Novinky

Do sekce videonávodů (<http://www.auto-gps.eu/videonavody/>) jsme přidali návod pro funkci upozínky „Servis a STK“

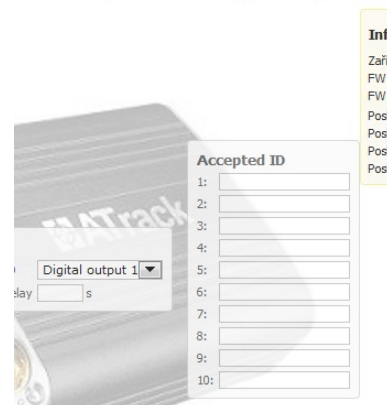
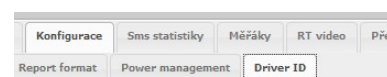
Vyukové video – Servis a STK



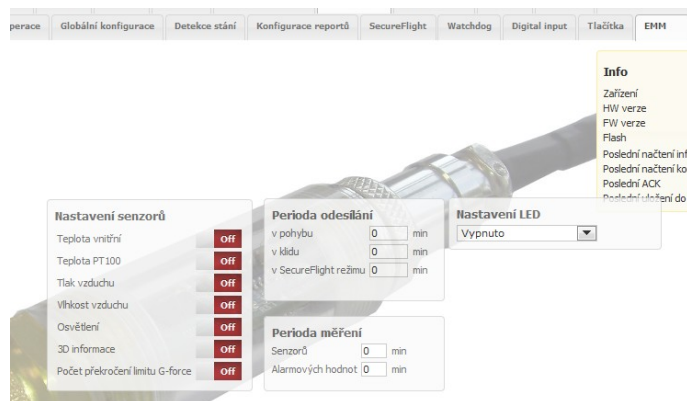
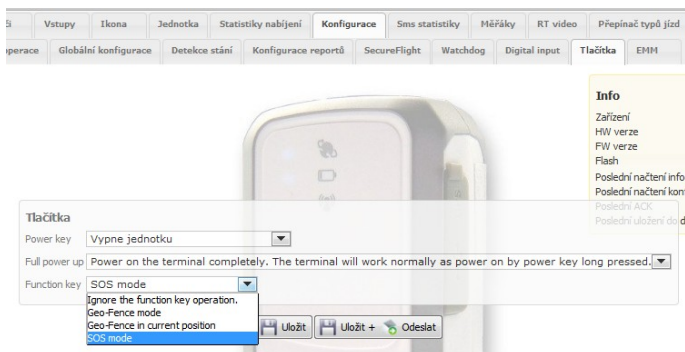
Optimalizace a vylepšení funkcí

Možnosti konfigurace jednotek Atrack jsme rozšířili i zadání ID řidiče (číslo Dallas čipu) přímo z aplikace.

Poznámka: Tato funkce je aktuálně dostupná pouze na testovacím webu.



Rozšířili jsme i možnost konfigurace jednotek GL200 o nastavení tlačítek a připojené sondy.



Poznámka: Tato funkce je aktuálně dostupná pouze na testovacím webu.